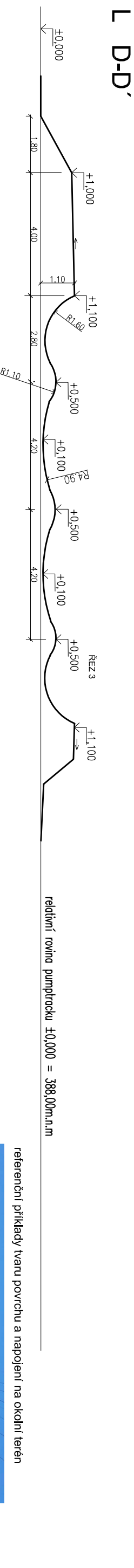
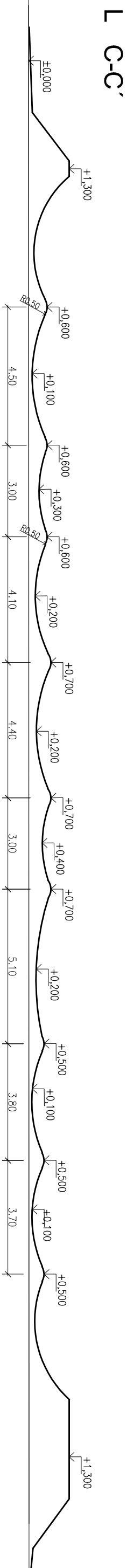
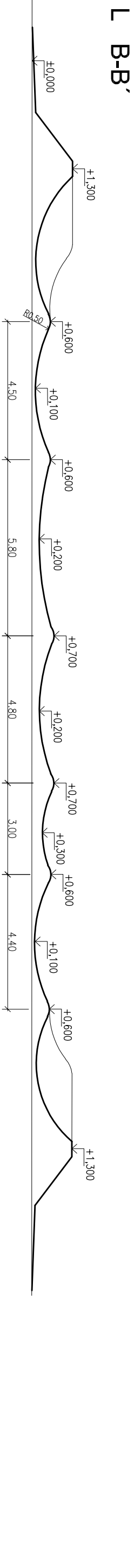
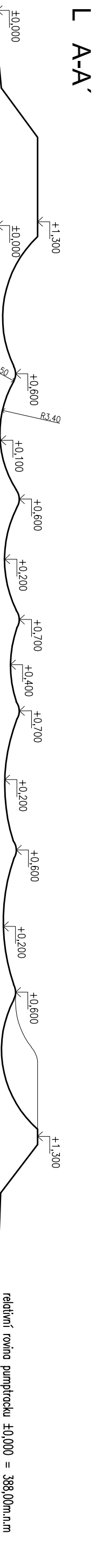
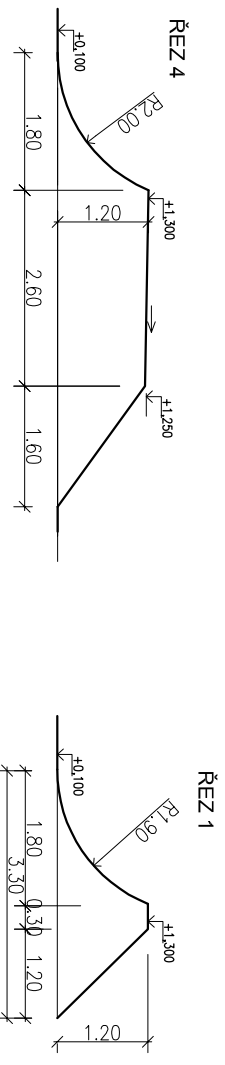


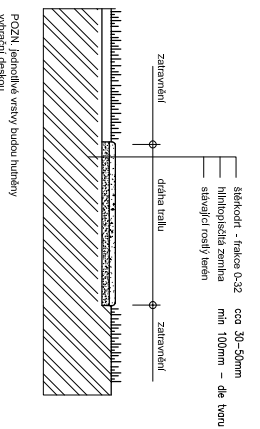
PODÉLNÉ ŘEZY  
1:150



KLOPENÉ ZATÁČKY - ŘEZY  
1:100



skladba a napojení dráhový trati na okolní terén



referenční příklady tvaru povrchu a napojení na okolní terén



Název:  
**PUMPTRACK RUDNÍK**  
Stavebník:  
Rudník, parc.č. 407/1, 5485  
obec Rudník

projektant:  
Ing. Josef Dytrch  
vypracoval:  
Ing. Michal Severa

datum:  
12/2018  
stupeň:  
projekt  
mřížko:  
1:150 1:100

vykres:  
**PUMPTRACK**  
- podélné  
a příčné řezy